



## **2HCS Fakturace 3**

- přechod na rok 2008 -
- změna snížené sazby DPH na 9% -
- převod dat z předchozího roku -

Autor: Tomáš Halász - 776 052 219  
2H C.S. s.r.o.  
Dukelská 691/5, 742 21 Kopřivnice  
Email: [info@faktury.cz](mailto:info@faktury.cz)  
Web: [www.faktury.cz](http://www.faktury.cz)

pro verzi: 3.5.100 a novější  
dne: 22.12.2007

## Obsah

Uživatelé s předplacenými aktualizacemi programu 2HCS Fakturace 3 verze 3.5.100 a vyšší.....	3
Změna snížené sazby DPH pomocí aktualizace programu.....	3
Změna snížené sazby DPH u ceníkových položek.....	3
Přechod na nový rok 2008 .....	4
Převod dat do roku 2008.....	5
Zálohové faktury.....	6
Vydané faktury, přijaté faktury.....	6
Zůstatek skladu.....	6
Pokladna.....	7
2HCS Fakturace 3 verze nižší než 3.5.100 – uživatelé bez předplatného aktualizací.....	8
Vytvoření evidence roku 2008 a přechod na nový rok.....	8
Změna snížené sazby DPH.....	9
Změna snížené sazby DPH u ceníkových položek.....	9
Převod dat do roku 2008.....	10
Zálohové faktury.....	10
Vydané faktury, přijaté faktury.....	11
Zůstatek skladu.....	11
Pokladna.....	12
2HCS Fakturace 2.9.xx a nižší.....	13
Závěr.....	13

## Uživatelé s předplacenými aktualizacemi programu 2HCS Fakturace 3 verze 3.5.100 a vyšší

### Změna snížené sazby DPH pomocí aktualizace programu.

Nová verze programu řeší automaticky změnu sazby DPH při přechodu na rok 2008. V přechozích letech program pracuje stále s původní sníženou sazbou 5% DPH.

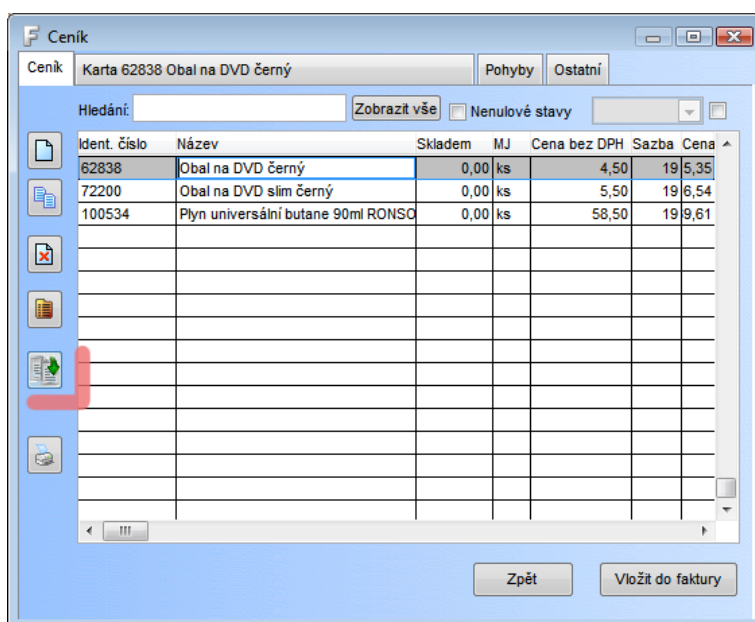
Nejprve je potřeba stáhnout a nainstalovat aktualizaci programu na verzi alespoň 3.5.100. Aktualizaci můžete získat pokud máte aktivní službu „předplatné aktualizací a hotline“ buď na [www.faktury.cz](http://www.faktury.cz) po přihlášení do sekce „uživatelská podpora“ (přihlašovací jméno je jméno vlastníka licence a heslo je prvních pět znaků z registračního kódu), nebo stažením aktualizace přímo z nabídky „podpora – stažení nové verze“ v programu 2HCS Fakturace 3.

Při prvním spuštění nové verze programu si program sám vytvoří nový rok 2008 a pro tento rok nastaví platné sazby DPH.

### Změna snížené sazby DPH u ceníkových položek

Změnu snížené sazby DPH můžete provést ručně u každé položky zvlášť vždy na ceníkové kartě. Pokud máte ve snížené sazbě více položek, můžete využít novou funkci „Hromadné přecenění a změna sazby DPH“.

V ceníku naleznete nové tlačítko pro vyvolání formuláře „Hromadné přecenění“, v kterém je možno měnit hromadně sazby DPH a ceny položek o definované procenta nebo o absolutní částku.



Změnu snížené sazby pro celý ceník (tedy tam kde byla použita sazba 5%) provedete tak, že zatrhnete volbu „Změna sazby DPH“ a „Původní sazbu DPH“ nastavíte na 5 a „Novou sazbu DPH“ nastavíte na 9. Dále je potřeba zvolit, jakou cenu má program brát jako základní pro výpočet. Pokud zvolíte „bez DPH“, bude novou sazbou přepočtena cena s DPH a naopak. Můžete také zvolit „Identifikační číslo nebo jeho část“ a vyfiltrovat tak určitou skupinu zboží, pro kterou je potřeba sazbu DPH změnit.

**Hromadné přecenění**

**Definice přecenění**

Změna ceny v %       Změna ceny v absolutní hodnotě

Změnit o  %      Změnit o

Zaokrouhlit na  desetinných míst

Změna sazby DPH

Původní sazba

Nová sazba

Vycházet z ceny:       Cena s DPH bude automaticky přepočtena.

**Změny aplikovat dle filtru**

Identifikační číslo nebo jeho část

Po nastavení všech parametrů klikněte na tlačítko „Provést změny“. Program se ještě zeptá, zda si přejete zálohovat původní ceny: „Přejete si uložit současné ceny a sazby DPH pro pozdější obnovu?“. Pokud zvolíte ano, budete moci tlačítkem „Obnovit uložené ceny“ provést návrat k původním cenám a sazbám DPH.

## Přechod na nový rok 2008

Přechod na nový rok provedete z nabídky „Akce – změna roku a převod dat“. Ukáže se následující tabulka, v které myší vyberete rok 2008 a poté kliknete na tlačítko „Přejít k vybranému roku“.

**Změna pracovního roku**

V datovém úložišti jsou vytvořeny následující roky, vyberte s kterým chcete pracovat.

2004 - poslední změna: 22.12.2007
2005 - poslední změna: 22.12.2007
2006 - poslední změna: 22.12.2007
2007 - poslední změna: 22.12.2007
<b>2008 - poslední změna: 22.12.2007</b>

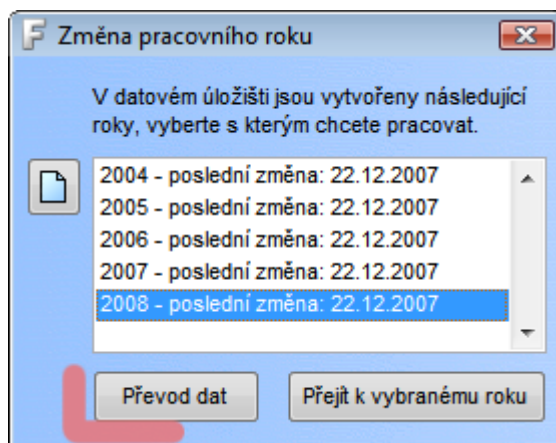
Program znovu otevře svou hlavní obrazovku, tentokrát s aktivním rokem 2008 tzn. evidence faktur, záloh, pokladny, zakázek, nabídek a skladu bude prázdná. Číselné řady budou vynulovány tak aby začaly číslovat od jedničky.

Mezi jednotlivými roky můžete libovolně přecházet pomocí nabídky „Akce – změna roku a převod dat“ výše popsaným postupem. Veškerá data v předchozích letech zůstávají zachována.

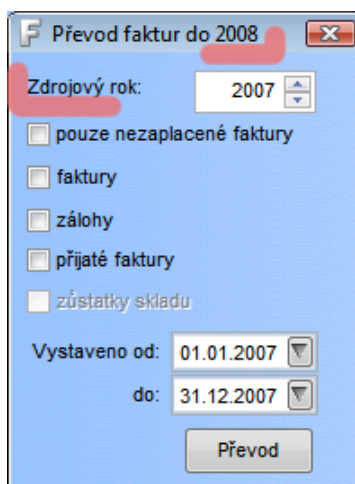
Pokud budete chtít, je možno převést potřebná data (nezaplacené faktury, zálohové faktury, zůstatek skladu) do nového roku.

## **Převod dat do roku 2008**

Jakmile pracujete v evidenci roku 2008 (tzn. přepnuli jste se do roku 2008 výše popsaným postupem), můžete provést převod dat z předchozího roku. Převod se provádí z nabídky „Akce – změna roku a převod dat“. Vyberte rok 2008 a klikněte na tlačítko „Převod dat“.



Ukáže se následující okno, kde je potřeba zkontrolovat v záhlaví okna že jde o převod faktur do roku 2008 a že je nastaven zdrojový rok 2007.



## Zálohové faktury

V případě, že vystavujete i zálohové faktury je ideální rozdělit převod dat na dvě části. Nejprve převést zálohové faktury a pak případně nezaplacené faktury, faktury přijaté a zůstatek skladu. Pro převod zálohových faktur zaškrtněte pole „zálohy“ a „vystaveno od: do:“ zadejte rozmezí, které pokryje období záloh, které ještě nemáte buď zaplacené nebo sice jsou zaplacené, ale nejsou čerpány. Zaplacené zálohy se převádějí proto, aby se daly odečíst od koncových faktur vystavených v roce 2008. Pokud víte, že máte všechny zálohy již vyčerpané a nechcete tedy převádět zaplacené zálohy, můžete zakliknout volbu „pouze nezaplacené faktury“. Nyní klikněte na tlačítko „Převod“.

The screenshot shows a dialog box titled "Převod faktur do 2008". It contains the following elements:

- Zdrojový rok:** A dropdown menu showing "2007".
- Checkbox options:**
  - pouze nezaplacené faktury
  - faktury
  - zálohy
  - přijaté faktury
  - zůstatky skladu
- Vystaveno od:** A date field with "01.11.2007".
- do:** A date field with "31.12.2007".
- Převod:** A button at the bottom.

Veškeré zálohové faktury dle nastavení budou z roku 2007 zkopírovány do evidence roku 2008. Zaplacené zálohy budou ponechány bezezměn, nezaplacené zálohy s použitou sníženou sazbou DPH budou upraveny. Změněna bude snížená sazba DPH na 9% a odpovídajícím způsobem bude přepočtena cena bez DPH faktury a položek.

## Vydané faktury, přijaté faktury

Pokud si přejete převést i nezaplacené vydané faktury a přijaté faktury, otevřete znovu „Akce – změna roku a převod dat“, vyberte rok 2008 a klikněte na „Převod“. Nyní v nastavení zaškrtněte „pouze nezaplacené faktury“, „Faktury“, „Přijaté faktury“ a zadejte požadované období. Poté klikněte na „Převod“.

## Zůstatek skladu

V případě, že vedete také skladovou evidenci je potřeba převést do nového roku i zůstatek skladu. Postup je opět stejný jako v předchozích případech, stačí však zaškrtnout pouze volbu

„zůstatky skladu“. Všechny skladové položky s nenulovým zůstatkem budou v novém roce naskladněny jednou příjmkou s popisem „Naskladnění inventurních stavů“. Této příjemce můžete poté přiřadit požadovaný typ pohybu, nebo upravit popis.

Před převodem skladu do nového roku je potřeba mít uzavřenu fyzickou inventuru a dorovnány případné skladové rozdíly. Dorovnání rozdílů se provádí klasickou příjmkou pokud jde o přebytky a výdejkou pokud jde o chybějící položky. Je vhodné pro tyto pohyby definovat jiné číselné řady pohybů, než které jsou použity standardně pro příjem a výdej ze skladu.

### **Pokladna**

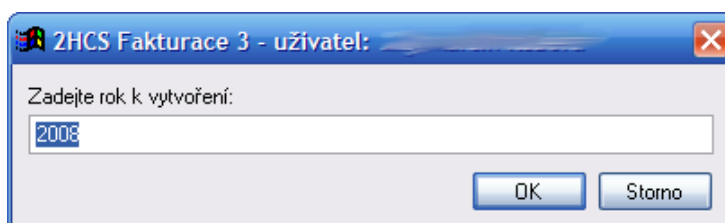
Zůstatek pokladny se automaticky nepřevádí. Je potřeba provést ruční příjem zůstatku jako jedné příjmové položky, ke které do komentáře můžete napsat že se jedná o příjem počátečního stavu.

## 2HCS Fakturace 3 verze nižší než 3.5.100 – uživatelé bez předplatného aktualizací

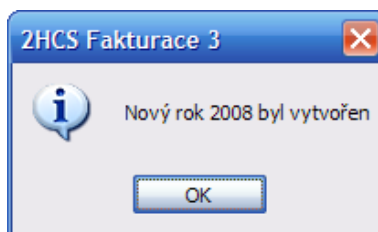
### Vytvoření evidence roku 2008 a přechod na nový rok

Pro vytvoření nového roku 2008 si stáhněte a nainstalujte program „rok2008.exe“ ze stránek [www.faktury.cz](http://www.faktury.cz). Najdete jej v sekci „Ke stažení“ nebo přímo pod tímto odkazem [Rok2008](#)

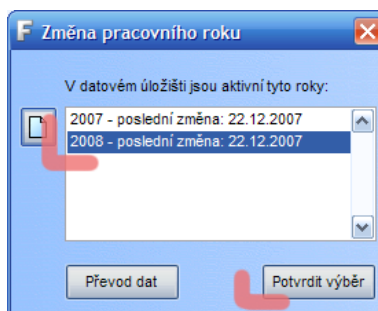
Program rok2008.exe je nutné nainstalovat do stejné složky, kde je nainstalován program 2HCS Fakturace 3 (tzn. že program rok2008.exe musí být ve stejné složce jako fakturace3.exe). 2HCS Fakturace 3 musí být během instalace a další práce s programem Rok2008 ukončena. Po instalaci program rok2008.exe spusťte. V okně, které se objeví, potvrďte zadání roku 2008 kliknutím na tlačítko „OK“ (pokud zadáte jiný rok např. 2009, program vytvoří rok 2009).



Po úspěšném dokončení vytváření roku 2008 program vypíše:



Nyní můžete spustit program 2HCS Fakturace 3 a v nabídce „Akce – změna roku a převod dat“. Přejít k novému roku 2008 kliknutím na tlačítko „Potvrdit výběr“.





## Změna snížené sazby DPH

Po přechodu k evidenci roku 2008 je potřeba spustit z nabídky „Akce“ položku „Nastavení parametrů“. Zde na záložce „výpočty“ najdete položku „sazba DPH snížená“ a zde zadejte 9 a klikněte na tlačítko „Hotovo“.

Nastavení parametrů programu 2HCS Fakturace

Identifikace Parametry **Výpočty** Email Doklady, texty Tiskárna Barvy Sklad Registrace

Sazba DPH základní: 19

**Sazba DPH snížená: 9**

Výchozí sazba DPH: 1

Forma úhrady: převodem

Splatnost faktur: 14 dní

Výchozí zaokrouhlení faktur: padesátiny

Počet desetinných míst pro měrné jednotky: 2

Počet desetinných míst pro cenu za mj: 2

Cena za mj včetně DPH (upřednostňována ve výpočtech)

Výchozí měrné jednotky:

Výchozí měna: Kč

Zobrazit kurz v řádku faktury

Výchozí typ vytvořené faktury po zaplacení zálohy: faktura

Hotovo

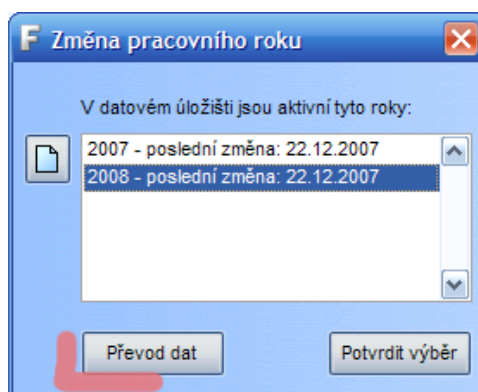
Pokud budete potřebovat v evidenci roku 2007 znovu pracovat (oprava faktur, vystavení faktur) je nutné sazbu DPH vždy po přechodu z a do roku 2007 ručně upravit.

## Změna snížené sazby DPH u ceníkových položek

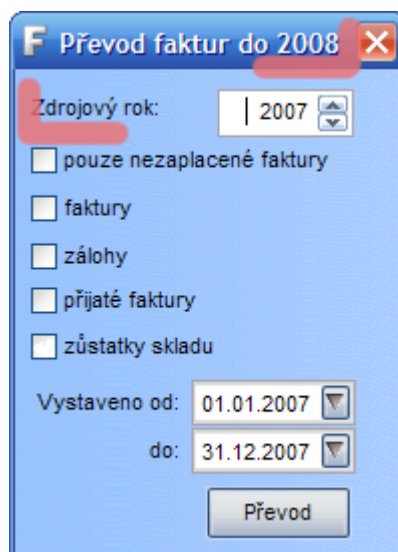
U ceníkových položek, kterých se změna sazby DPH týká je potřeba sazbu DPH změnit přímo na kartě položky a znovu zadat její cenu (bez nebo s DPH) aby byl správně proveden přepočet cen.

## Převod dat do roku 2008

Jakmile pracujete v evidenci roku 2008 (tzn. přepnuli jste se do roku 2008 výše popsaným postupem), můžete provést převod dat z předchozího roku. Převod se provádí z nabídky „Akce – změna roku a převod dat“. Vyberte rok 2008 a klikněte na tlačítko „Převod dat“.



Ukáže se následující okno, kde je potřeba zkontrolovat v záhlaví okna, že jde o převod faktur do roku 2008 a že je nastaven zdrojový rok 2007.

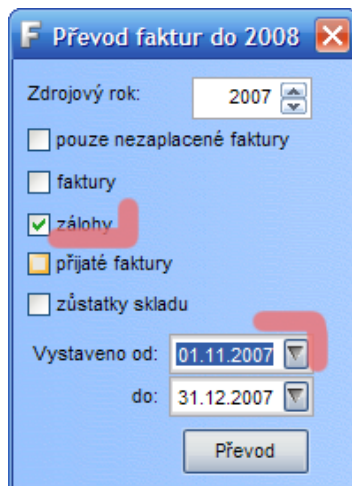


## Zálohové faktury

U neuhrazených zálohových faktur program na rozdíl od aktuální verze automaticky nezmění a nepřepočte sníženou sazbu DPH. Toto musíte provést ručně buď hned po převodu zálohových faktur nebo před použitím zálohové faktury.

Pro převod zálohových faktur zakrtněte pole „zálohy“ a „vystaveno od: do:“ zadejte rozmezí, které pokryje období záloh, které ještě nemáte buď zaplacené nebo sice jsou zaplacené, ale nejsou čerpány. Zaplacené zálohy se převádějí proto, aby se daly odečíst od koncových faktur

vystavených v roce 2008. Pokud víte, že máte všechny zálohy již vyčerpány a nechcete tedy převádět zaplacené zálohy, můžete zakliknout volbu „pouze nezaplacené faktury“. Nyní klikněte na tlačítko „Převod“.



Veškeré zálohové faktury dle nastavení budou z roku 2007 zkopírovány do roku 2008.

## Vydané faktury, přijaté faktury

Pokud si přejete převést i nezaplacené vydané faktury a přijaté faktury, otevřete znovu „Akce – změna roku a převod dat“, vyberte rok 2008 a klikněte na „Převod“. Nyní v nastavení zaškrtněte „pouze nezaplacené faktury“, „Faktury“, „Přijaté faktury“ a zadejte požadované období. Poté klikněte na „Převod“.

## Zůstatek skladu

V případě, že vedete také skladovou evidenci je potřeba převést do nového roku i zůstatek skladu. Postup je opět stejný jako v předchozích případech, stačí však zaškrtnout pouze volbu „zůstatky skladu“. Všechny skladové položky s nenulovým zůstatkem budou v novém roce naskladněny jednou příjemkou s popisem „Naskladnění inventurních stavů“. Této příjemce můžete poté přiřadit požadovaný typ pohybu, nebo upravit popis.

Před převodem skladu do nového roku je potřeba mít uzavřenu fyzickou inventuru a dorovnaný případné skladové rozdíly. Dorovnání rozdílů se provádí klasickou příjemkou pokud jde o přebytky a výdejku pokud jde o chybějící položky. Je vhodné pro tyto pohyby definovat jiné číselné řady pohybů, než které jsou použity standardně pro příjem a výdej ze skladu.

## **Pokladna**

Zůstatek pokladny se automaticky nepřevádí. Je potřeba provést ruční příjem zůstatku jako jedné příjmové položky, ke které do komentáře můžete napsat že se jedná o příjem počátečního stavu.

Vzhledem k možným budoucím změnám v zákonech doporučujeme zakoupení služby „předplatné aktualizací a hotline“. Cena této služby pro základní verzi 2HCS Fakturace 3 230,- Kč bez DPH u verze 2HCS Fakturace 3 plus je cena 300,- Kč bez DPH a pro verzi 2HCS Fakturace 3 Komplet jde o 620,- Kč bez DPH. Získáte tak aktualizace programu a technickou podporu na dalších 12 měsíců.

## 2HCS Fakturace 2.9.xx a nižší

U těchto verzí platí stejný postup jako u 2HCS Fakturace 3 verze 3.5.100 a nižší popsaný v předchozí kapitole. Jediný rozdíl je ve vytvoření nového roku, kdy lze použít přímo tlačítko „Založit nový rok“ (vlevo nahoře) ve formuláři pro změnu roku, který spustíte přes nabídku „Akce – změna roku a převod dat“.

Vzhledem k možným budoucím změnám v zákonech doporučujeme přejít již nyní na 2HCS Fakturace 3. Cena upgradu je 790,- Kč bez DPH a kromě nové verze programu získáte také zdarma aktualizace a technickou podporu na dalších 12 měsíců.

## Závěr

Věřím, že s pomocí výše popsaných postupů se přechod na nový rok podaří bez potíží. V případě potřeby můžete psát na [info@faktury.cz](mailto:info@faktury.cz).

s přáním úspěšného nového roku

Tomáš Halász -2H C.S. s.r.o.